



## ISTITUTO COMPRENSIVO STATALE “TISIA D’IMERA”

Via del Mazziere - 90018 Termini Imerese (PA) cod. Scuola PAIC8A600B - Cod. fisc. 96024790824

TEL.091-8143050 - Fax 091-8112019

email :paic8a600b@istruzione.it - PEC: [paic8a600b@pec.istruzione.it](mailto:paic8a600b@pec.istruzione.it)

<http://www.tisia.edu.it/>

Al personale della scuola

Al Personale esterno alla scuola (Fornitori /trasportatori-Manutentori-Genitori degli alunni/e e chiunque entri a scuola)

Al sito web della scuola <http://www.tisia.edu.it/>

**Oggetto:** COVID-19 Misure anti-contagio. Informativa sulle precauzioni igienico-personali (allegato n.07 del Protocollo Anticontagio)

Premesso che l’accesso ai locali della scuola da parte dei dipendenti, dei fornitori e visitatori deve essere minimizzato per quanto possibile, il Dirigente Scolastico informa il personale interno e a chiunque abbia necessità di accedere sulle precauzioni igieniche – personali da osservare. Pertanto chiunque accede ai locali dell’edificio scolastico, dovrà togliersi i guanti e dismetterli nel contenitore messo a disposizione dalla scuola e procedere al lavaggio delle mani con la soluzione alcolica contenuta nell’apposito dispenser.

### **COME FRAZIONARE LE MANI CON LA SOLUZIONE ALCOLICA CONTENUTA NEI DISPENSER (Ingresso Scuola)**

---

#### **Con la soluzione alcolica:**

1. versa nel palmo della mano una quantità di soluzione sufficiente per coprire tutta la superficie delle mani
2. friziona le mani palmo contro palmo
3. friziona il palmo sinistro sopra il dorso destro intrecciando le dita tra loro e viceversa
4. friziona bene palmo contro palmo
5. friziona bene i dorsi delle mani con le dita
6. friziona il pollice destro mantenendolo stretto nel palmo della mano sinistra e viceversa
7. friziona ruotando avanti e indietro le dita della mano destra strette tra loro nel palmo della mano sinistra e viceversa
8. friziona il polso ruotando avanti e indietro le dita della mano destra strette tra loro sul polso sinistro e ripeti per il polso destro
9. una volta asciutte le tue mani sono pulite.

## Come frizionare le mani con la soluzione alcolica?

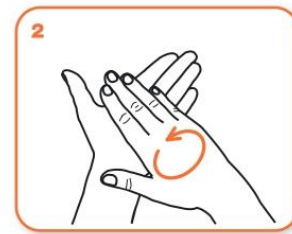
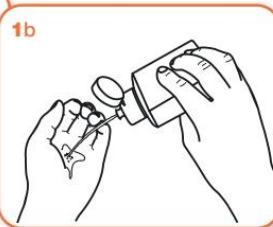
**USA LA SOLUZIONE ALCOLICA PER L'IGIENE DELLE MANI!  
LAVALE CON ACQUA E SAPONE SOLTANTO SE VISIBILMENTE SPORCHE!**



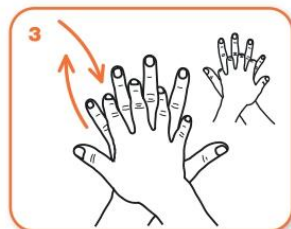
Durata dell'intera procedura: **20-30 secondi**



Versare nel palmo della mano una quantità di soluzione sufficiente per coprire tutta la superficie delle mani.



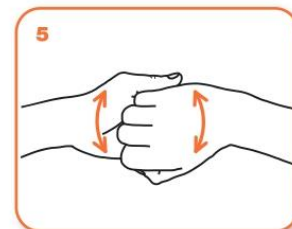
frizionare le mani palmo contro palmo



il palmo destro sopra il dorso sinistro intrecciando le dita tra loro e viceversa



palmo contro palmo intrecciando le dita tra loro



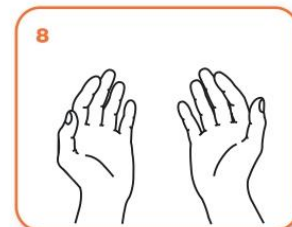
dorso delle dita contro il palmo opposto tenendo le dita strette tra loro



frizione rotazionale del pollice sinistro stretto nel palmo destro e viceversa



frizione rotazionale, in avanti ed indietro con le dita della mano destra strette tra loro nel palmo sinistro e viceversa



...una volta asciutte, le tue mani sono sicure.

## COME LAVARSI LE MANI CON ACQUA E SAPONE NEI SERVIZI IGIENICI

1. bagna bene le mani con l'acqua
2. applica una quantità di sapone sufficiente per coprire tutta la superficie delle mani
3. friziona bene le mani palmo contro palmo
4. friziona il palmo sinistro sopra il dorso destro intrecciando le dita tra loro e viceversa
5. friziona il dorso delle dita contro il palmo opposto tenendo le dita strette tra loro
6. friziona le mani palmo contro palmo avanti e indietro intrecciando le dita della mano destra incrociate con quelle della sinistra
7. friziona il pollice destro mantenendolo stretto nel palmo della mano sinistra e viceversa
8. friziona ruotando avanti e indietro le dita della mano destra strette tra loro nel palmo della mano sinistra e viceversa
9. sciacqua accuratamente le mani con l'acqua
10. asciuga accuratamente le mani con una salvietta monouso
11. usa la salvietta monouso per chiudere il rubinetto.



Il Dirigente Scolastico  
Prof. ssa Maria Concetta Porrello\*

Firma autografa omessa ai sensi dell'art. 3 del D. Lgs. n. 39/1993.